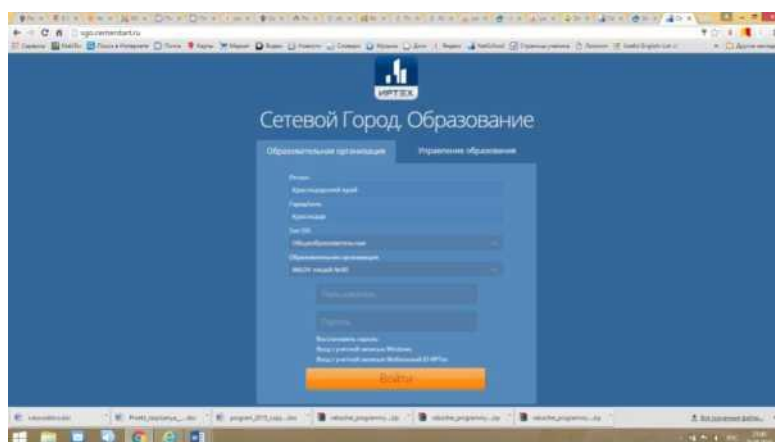
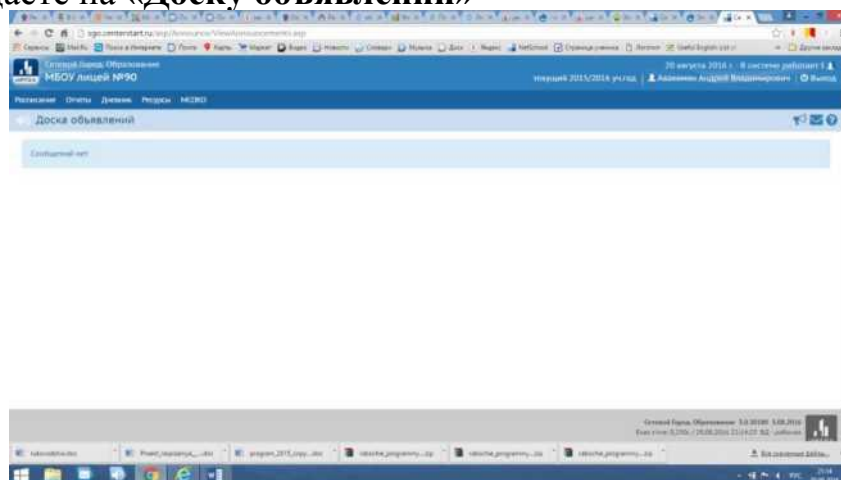


## Руководство для родителей

1. Подключитесь к интернету.
2. В адресной строке наберите: <https://sgo.rso23.ru>
3. Выберите - «Образовательное учреждение»
4. В открывшемся окне «Вход в систему» выберите г. Краснодар, тип ОУ: «Образовательное учреждение», далее выбираем МБОУ СОШ №35.
5. В строку «Пользователь» впишите выданное Вам имя пользователя.
6. В строку «Пароль» впишите выданный Вам пароль (Вы сможете изменить пароль в разделе «Персональные настройки») При первом входе в систему программа предложит, чтобы вы сменили пароль. Введите новый пароль, подтвердите его и нажмите на кнопку «Сохранить».

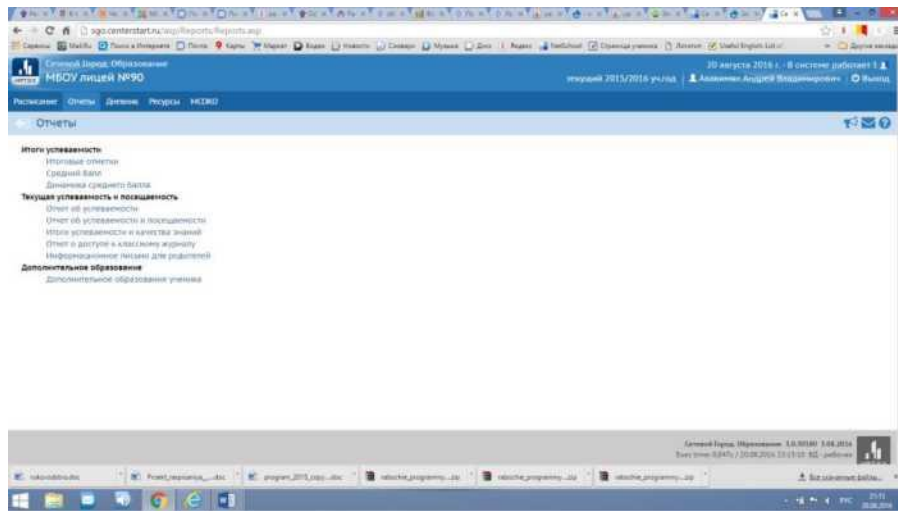


Сразу Вы попадаете на «Доску объявлений»

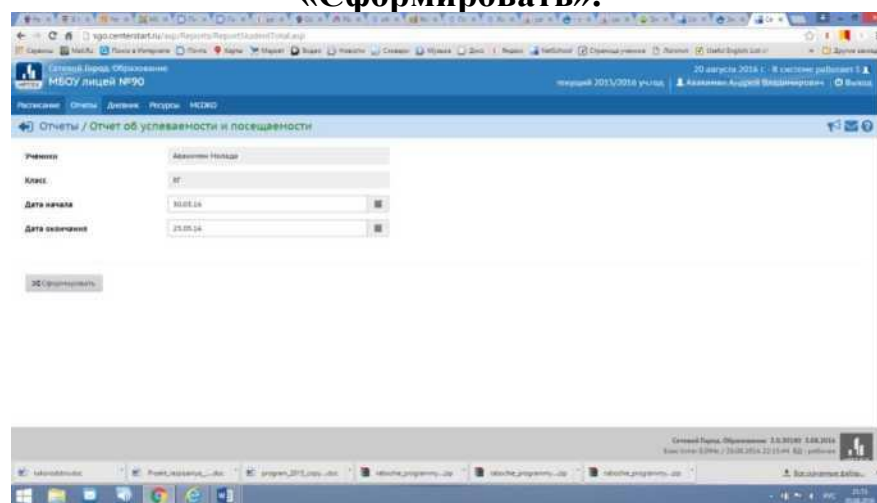


Далее вверху Вы можете выбрать нужный раздел: «Расписание», «Отчеты», «Дневник», «Ресурсы».

В разделе «Отчеты» выберите строку «Отчет об успеваемости и посещаемости»

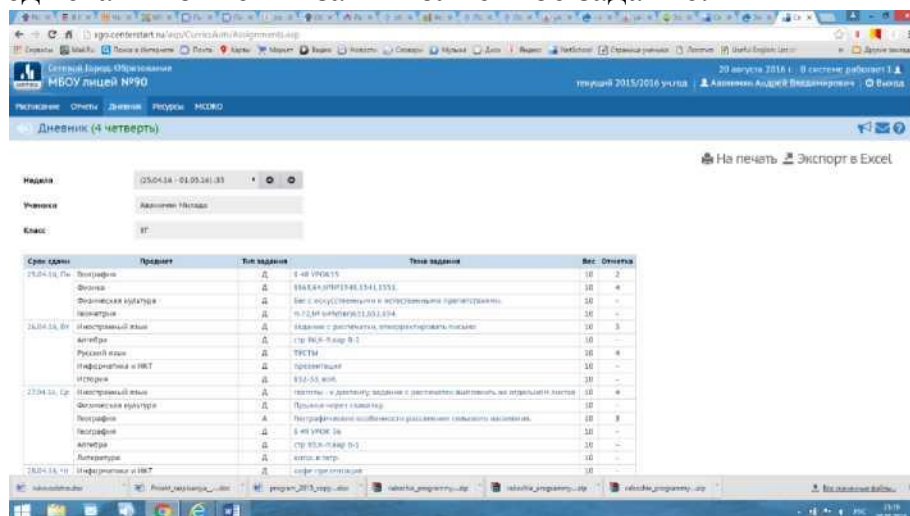


На этой страничке Вы можете выбрать период отчета, нажать на кнопку **«Сформировать»**.



На Вашем компьютере сформируется отчет. Его можно распечатать на принтере, нажав кнопку **«На печать»**.

В разделе «Дневник» можно проконтролировать выполнение учеником заданий по различным предметам и отметки за выполненное задание.



Использование информационной системе «Сетевой город. Образование»

поможет следить за результатами обучения Вашего ребенка и поддерживать постоянную связь с педагогами. Искренне надеемся, что использование данной системы будет продуктивным и поможет более эффективно контролировать успеваемость Вашего ребенка.

Будьте внимательны: для завершения работы в АИС «Сетевой город. Образование» никогда не закрывайте окна стандартным способом, а лучше выберите строку «**Выход**».